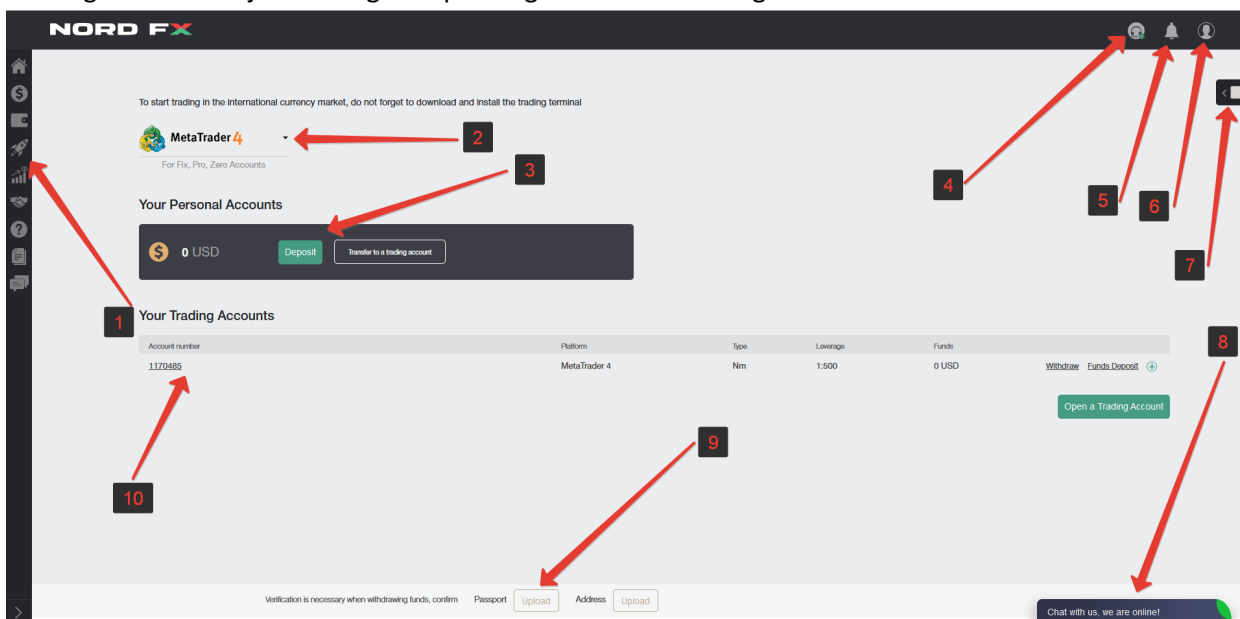


# Kabinet Pedagang: Penjelasan Terperinci Mengenai Fungsinya

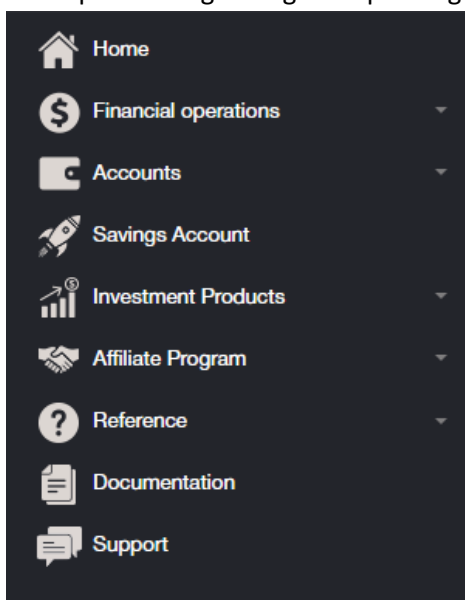
1. [Laman Utama Kabinet Pedagang](#)
2. [Tetapan Akaun](#)
  - 2.1 Tetapan Umum
  - 2.2 Perlindungan Akaun Melalui Kod SMS
  - 2.3 Muat Naik Dokumen
3. [Operasi Kewangan](#)
  - 3.1 Deposit
  - 3.2 Sejarah Deposit
  - 3.3 Transfer Loss Notification
  - 3.4 Pengeluaran
  - 3.5 Sejarah Pengeluaran
4. [Akaun](#)
  - 4.1 Akaun Peribadi Saya
  - 4.2 Akaun Dagangan Saya
  - 4.3 Buka Akaun Dagangan Tambahan
  - 4.4 Menggabung Akaun
5. [Akaun Savings NordFX](#)
6. [Produk Pelaburan](#)
  - 6.1 Produk Pelaburan Saya
  - 6.2 Modal Pelaburan
  - 6.3 Akaun PAMM
  - 6.4 Copy Trading
  - 6.5 Akaun Savings NordFX
7. [Program Affiliate](#)
8. [Rujukan](#)
9. [Dokumen-Dokumen Meta Trader 4](#)
10. [Bantuan](#)

# 1.Laman Utama Kabinet Pedagang


Tangkap layar di bawah menunjukkan laman utama kabinet pedagang anda pada laman web NordFX. Mari lihat kesemua navigasi arah yang penting pada laman utama tersebut. Kemudian kita akan bincangkan lebih lanjut tentang setiap bahagian secara berasingan.



1. Akses panel navigasi bagi setiap bahagian pada Kabinet Pedagang anda.

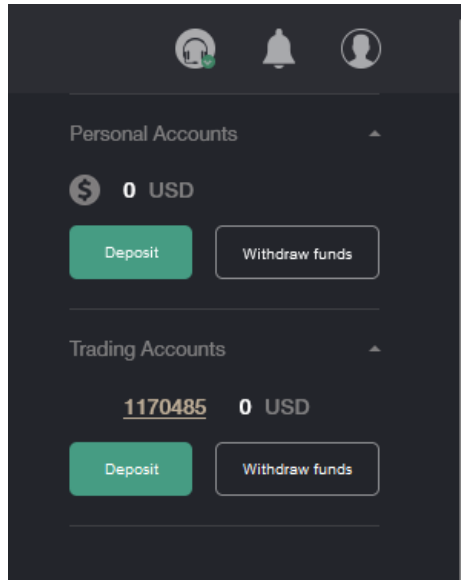


2. Pautan pintas untuk memuat turun terminal dagangan MT4 ke dalam PC (Windows), atau peranti pintar bersistem IOS ataupun Android



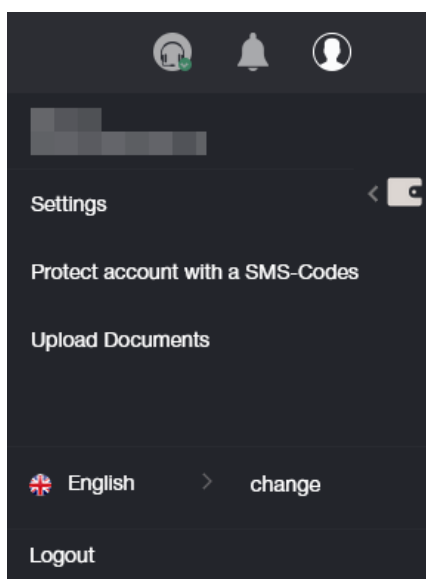
3. Maklumat berkenaan akaun peribadi anda/akaun bersama syarikat, baki yang ada dengan fungsi deposit pantas ke dalam akaun semasa anda, atau pindahan wang ke dalam akaun dagangan.
4. Menghubungi Khidmat Bantuan
5. Notifikasi mengenai operasi utama yang boleh anda laksanakan pada Kabinet boleh didapati di bahagian ini.
6. Tetapan Kabinet Pedagang

7. Fungsi untuk membuat deposit atau mengeluarkan wang dengan pantas dari akaun sendiri atau akaun dagangan anda.

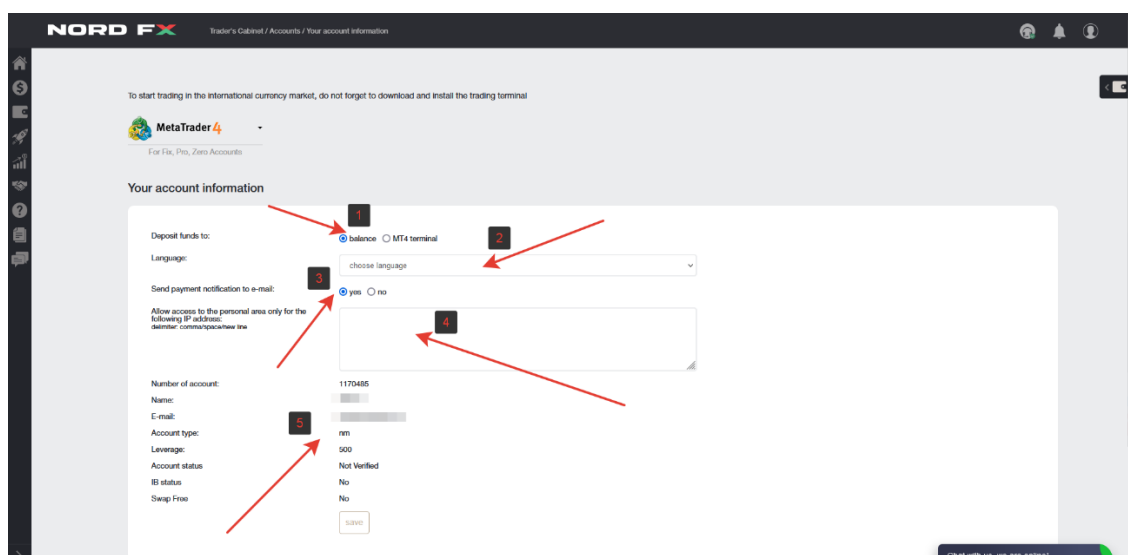


8. Menghubungi Khidmat Bantuan menerusi Chat, sama seperti No. 4.
9. Fungsi untuk memuat naik dokumen dengan pantas bagi pengesahan akaun.
10. Maklumat mengenai akaun dagangan anda: mata wang akaun, leveraj, pautan untuk deposit atau pengeluaran wang pantas dari akaun dagangan anda, serta fungsi untuk membuka satu atau lebih banyak akaun dagangan dengan pantas.

## 2. Tetap Akaun

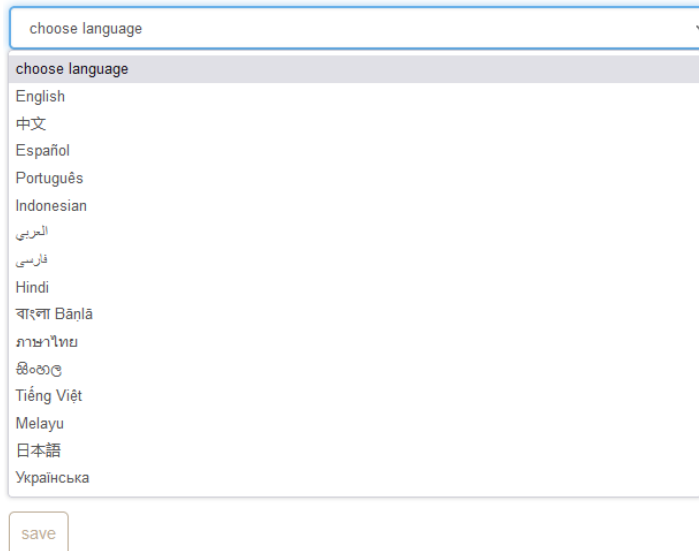


### 2.1 Tetap Umum



Anda boleh lakukan aktiviti di bawah ini pada bahagian Tetapan:

1. Lokasi wang deposit: ke dalam baki akaun, atau terus ke akaun dagangan.
2. Pilih bahasa antara muka



choose language

choose language

English

中文

Español

Português

Indonesian

العربي

فارسی

Hindi

বাংলা Bānlā

ภาษาไทย

ភាសាខ្មែរ

Tiếng Việt

Melayu

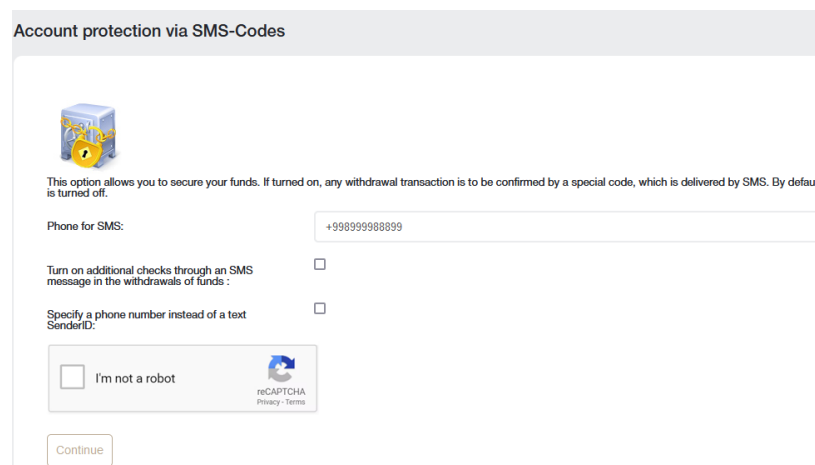
日本語

Українська


save

3. Pilih sama ada setuju untuk notifikasi pembayaran dihantar ke emel anda atau tidak.
4. Nyatakan alamat IP yang dibenarkan untuk mengakses akaun anda.
5. Ringkasan akaun dagangan anda.

## 2.2 Perlindungan Akaun Melalui Kod SMS



Account protection via SMS-Codes




This option allows you to secure your funds. If turned on, any withdrawal transaction is to be confirmed by a special code, which is delivered by SMS. By default is turned off.

Phone for SMS:

Turn on additional checks through an SMS message in the withdrawals of funds:

Specify a phone number instead of a text SenderID:

I'm not a robot 

Continue

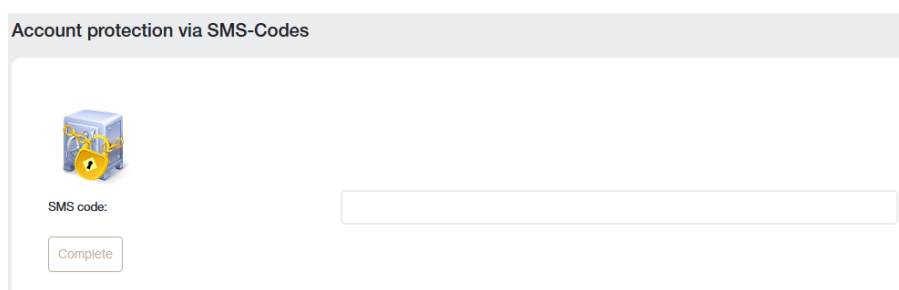
Pilihan ini membolehkan anda melindungi wang sendiri. Jika tetapan ini dipilih, sebarang operasi pengeluaran harus mendapat pengesahan menerusi kod khas yang dihantar menggunakan SMS. Pilihan ini dilumpuhkan secara lalai.

Untuk mengaktifkan tetapan ini, isikan ruangan tersedia dengan nombor telefon anda. Jika perlu, semak juga pilihan tambahan yang lain:


1. Benarkan semakan tambahan menerusi SMS apabila mengeluarkan wang.
2. Nyatakan nombor telefon dan bukannya teks SenderID

Lakukan captcha dengan menandakan kotak anda bukan robot dan klik butang Teruskan

Anda akan dihalakan semula ke laman di mana anda perlu mengesahkan nombor telefon dengan kod yang dihantar menerusi mesej SMS.



Account protection via SMS-Codes



SMS code:

Complete

## 2.3 Muat naik dokumen untuk pengesahan akaun

Pengesahan oleh broker adalah satu proses mandatori bagi mengenal pasti pelanggan. Pelanggan perlu memuat naik dokumen pengenalan diri dan juga kad bank. Pihak broker perlu memastikan pelanggan adalah diri mereka sendiri bagi mengelak daripada aktiviti penipuan serta pengeluaran wang dari akaun.

Untuk melengkapkan proses pendaftaran ini, pedagang harus mengenal pasti diri mereka dengan memuat naik salinan dokumen pengenalan diri mereka.

Format imej yang dibenarkan adalah: jpeg, gif, png, pdf. Lain-lain format adalah tidak dibenarkan, boleh mengakibatkan permohonan ditolak oleh khidmat keselamatan.

Pengeluaran wang tanpa pengesahan akaun tidak mungkin dapat dilakukan.

Dokumen-dokumen yang diperlukan:

- kad pengenalan diri (sama ada passport, IC atau lesen memandu).
- bukti alamat kediaman (syarikat tidak hanya menerima foto passport dengan alamat pendaftaran, malah juga bill utiliti dengan maklumat terperinci negara, bandar, poskod, jalan, no. rumah dan pangsapuri).

Semua data yang dinyatakan mestilah benar.

Cara muat naik dokumen:

1. Pilih jenis dokumen (bukti pengenalan diri atau tempat kediaman). Disebabkan kedua-duanya diperlukan, muat naik haruslah dilakukan satu demi satu.
2. Tuliskan nama hanya menggunakan simbol Latin.
3. Muat naik fail dengan format yang dibenarkan menggunakan borang di bawah ini.

### Upload Documents

Acceptable types of documents for uploading is: jpeg, gif, png, pdf

In order to verify your account you have to download copies of the following documents:  
- your identification document (passport, ID, driver's license)  
- proof of residence (electricity, gas, phone bill or bank statement)

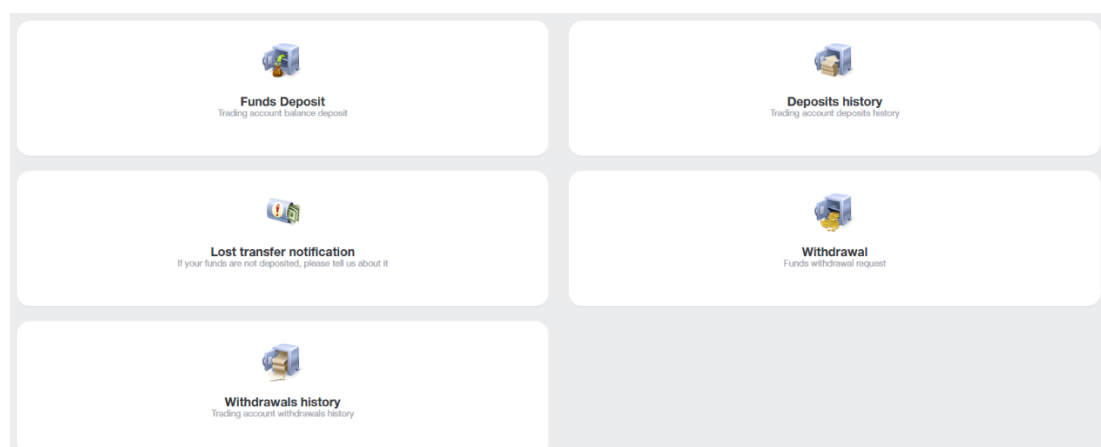
Type of document

Name of the document (latin symbols):

File:

Setelah kesemua dokumen anda disemak, akaun anda akan disahkan selepas itu.

## 3. Operasi Kewangan



Anda boleh lakukan transaksi kewangan seperti berikut:

- **Deposit** - penambahan wang dalam baki akaun
- **Pengeluaran** - pengeluaran wang
- **Pindahan Dalaman** - pemindahan dana daripada satu akaun ke satu akaun (jika anda memiliki lebih daripada satu akaun)
- **Deposit ke Terminal** - deposit ke akaun dagangan dari akaun baki
- **Pengeluaran dari Terminal** – pengeluaran dari akaun dagangan ke akaun baki
- **Notifikasi Kehilangan Pindahan** - pemberitahuan pemindahan yang gagal.
- **Sejarah Deposits** - lihat sejarah deposit.
- **Sejarah Pengeluaran** - lihat sejarah pengeluaran.

Jika memilih transaksi kewangan, contohnya Deposit Dana, anda akan dipaparkan dengan satu borang:

The screenshot shows a web form titled "Account replenishment and withdrawal of funds" with three tabs: "1. Main Information", "2. Transaction Details", and "3. Confirmation". Under the "1. Main Information" tab, there are three dropdown menus: "Type of Transaction:" with "Deposit" selected, "Transfer Funds From:" with "Please, select" selected, and "Transfer Funds To:" with "Please, select" selected. Below these is a "Continue" button.

Borang ini adalah sama untuk keenam-enam operasi yang disenaraikan di atas, perbezaannya adalah sama ada anda ingin meletakkan deposit atau mengeluarkannya.

Dalam ruangan Jenis Transaksi, anda perlu pilih jenis transaksi.

Dalam ruangan Pindah Wang Dari, anda perlu nyatakan dari sumber apakah dana akan dipindahkan: bergantung kepada jenis transaksi, sumber yang mungkin adalah akaun kabinet, akaun dagangan, atau kad bank dan juga sistem pembayaran yang lain.

Dalam ruangan Pindah Wang Ke, anda perlu nyatakan ke manakah dana akan dipindahkan. Seperti di atas, ia mungkin akaun kabinet, akaun dagangan, atau kad bank dan juga sistem pembayaran yang lain.

Mari lihat contoh untuk Jenis Transaksi: Deposit

Langkah pertama adalah mengisi borang dengan menyatakan bahawa anda ingin melakukan deposit ke dalam akaun kabinet menggunakan kad bank.

This screenshot is similar to the previous one but shows the "Transfer Funds From:" dropdown menu expanded. It lists "BluSeparat...", "Please, select", "Cabinet's Accounts", "USD Cabinet Balance", "MT4 Accounts", and "1170485 MetaTrader 4 Account". Red arrows point to the "Type of Transaction:" dropdown (set to "Deposit"), the "Transfer Funds From:" dropdown (set to "VISA and MasterCard"), and the "USD Cabinet Balance" option in the expanded menu.

Setelah data diisi pada langkah pertama, anda akan dibawa ke langkah kedua. Anda perlu nyatakan berapa jumlah penambahan ke dalam baki dan klik butang Tambah Dana. Anda akan dibawa ke langkah ketiga selepas itu.

The screenshot shows a form titled "VISA and MasterCard" with three tabs: "1. Main Information", "2. Transaction Details", and "3. Confirmation". Under the "1. Main Information" tab, there is an "Amount:" field with "1000" entered and "USD" next to it. Below this is an "Add Funds" button. At the bottom, there is a disclaimer: "By using this payment method you accept the fact that any further withdrawals from your trading account will only be available after the complete account verification." Red arrows point to the "Amount:" field and the "Add Funds" button.

Untuk langkah ketiga, anda perlu mengisi butir-butir kad anda. Maklumat yang diminta mungkin berbeza jika anda memilih kaedah berbeza untuk deposit dana ke dalam akaun pada langkah pertama.

Service provision: NordFX  
VU  
Invoice: IKJ16741357841858USD

Total amount:  
**1000.00**  
USD

**Card information**

Credit Card

Card number

Expiration date

01 20

CV2/CVC2

**Personal information**

First Name  
First Name

Last Name  
Last Name

Address  
Address

ZipCode  
ZipCode

City  
City

Country  
Country

State  
Non US/Canada/Australia

Phone  
Phone

E-mail  
E-mail

Submit

Transaksi kewangan yang lain juga dijalankan dengan kaedah yang hampir sama, apa yang membezakannya adalah dari manakah dana akan diambil dan ke manakah dana akan dimasukkan.

Bahagian Sejarah Deposit dan Sejarah Pengeluaran akan menyimpan rekod sejarah deposit atau pengeluaran dana untuk sebarang tempoh masa

Payments history

Payment Account: Any

Items Per Page: 50

Period:  Today  This Month  Specify  All Records

From archive:

Apply Reset Filter

Count of found items is: 1

#	IP	Added	Accepted	Amount	Currency	ES	Status	Cancel / Commentary
4328995	B-USD	2023-01-19		1000	USD	IKJ	auth	

## 4. Akaun

**Your Personal Accounts**  
List of your cabinet accounts

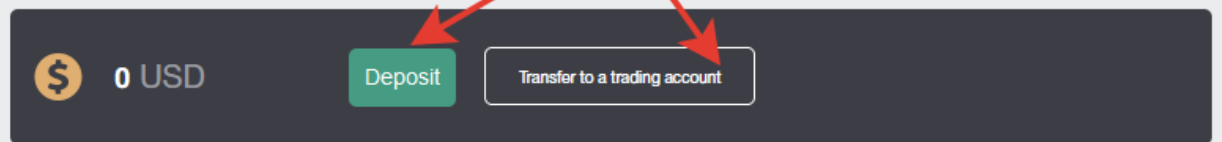
**Your Trading Accounts**  
List of your trading accounts

**Open additional trading account**  
Open another trading account with just a few clicks

**Merge Accounts**  
If you open several accounts in our company, we recommend you unify them for a more comfortable work

Anda boleh lihat senarai akaun yang dimiliki pada halaman **Akaun Peribadi Saya**. Ia boleh didapati dalam beberapa jenis, sebagai contoh, dalam mata wang yang berbeza.

## Your Personal Accounts



Pada halaman ini, anda boleh meletakkan deposit tunai ke mana-mana akaun, dan membuat pindahan wang dengan pantas dari akaun kabinet ke akaun dagangan.

Anda boleh lihat senarai akaun dagangan yang dimiliki pada halaman **Akaun Dagangan Saya**. Ia boleh didapati dalam beberapa jenis, sebagai contoh, dalam mata wang yang berbeza, kadar leveraj berbeza dan lain-lain syarat dagangan, anda boleh berdagang pasangan mata wang pada satu akaun, dan berdagang mata wang kripto menggunakan akaun yang lain.

Your Trading Accounts

Account number	Platform	Type	Leverage	Funds	Withdraw	Funds Deposit
1170485	MetaTrader 4	Nm	1:500	0 USD	Withdraw	Funds Deposit
1676333	MetaTrader 4	Zero	1:1000	0 BTC	Withdraw	Funds Deposit

[Open a Trading Account](#)

Anda boleh meletakkan deposit tunai ke mana-mana akaun dagangan, membuat pengeluaran dari akaun, membuka akaun dagangan baru, dan melihat maklumat akaun dagangan secara terperinci pada halaman ini.

Anda boleh membuka mana-mana akaun dagangan tambahan pada halaman **Buka Akaun Dagangan Tambahan**. Prosesnya agak mudah untuk membuka akaun baru:

Jenis akaun: pilih jenis akaun dagangan daripada senarai yang disediakan.

Leveraj: nyatakan kadar leveraj yang anda inginkan daripada senarai.

Automatik jana kata laluan: jika kotak pilihan ditanda, kata laluan anda akan dijana secara automatik, jika dibiarkan kosong, anda akan diminta untuk memasukkan kata laluan sendiri. Anda perlukan kata laluan untuk menambah akaun dagangan ke dalam terminal dagangan MT4.

Open trading account

Account type: Pro USD

Leverage: 1 : 1000

Generate passwords automatically:

Trader password\*

Repeat password\*

Next

Setelah kesemua ruangan diisi dan menekan butang Seterusnya, satu halaman dengan butir-butir akaun dagangan anda akan dipapar. Semua butiran tersebut juga akan dihantar kepada anda menerusi emel.

Account created successfully

Registration is successful

Your account No. (login): [REDACTED]

Trader's password: [REDACTED]

Phone password: [REDACTED]

Investor password (view-only access): [REDACTED]

Server: NordFX-Real4

Keep your passwords in a safe place.

Trader's password is used to access your trader's account and perform trade operations, as well as to login to trader's cabinet

Investor password provides a "read-only" access to your trade account.

Keep your passwords in a safe place.



Jika anda membuka beberapa akaun dagangan bersama syarikat kami, anda bolehlah menggabungkan semuanya pada halaman Penggabungan Akaun untuk bekerja dengan lebih mudah.

Anda boleh buat pemindahan antara akaun yang digabungkan tanpa perlu mendapatkan kelulusan jabatan Kewangan. Bila mengesahkan akaun gabungan, akaun lain juga disahkan secara automatik.

Kad bank Visa dan Mastercard juga akan terus disahkan apabila kesemua akan digabung menjadi satu.

Hanya akaun yang dimiliki oleh pelanggan yang sama saja boleh digabungkan!

Untuk menggabungkan akaun, anda perlu nyatakan nama log masuk (nombor akaun dagangan) dari akaun yang ingin anda gabungkan kepada akaun yang diguna sekarang dan klik pada butang Gabungkan.

#### Consolidation accounts

If you open several accounts in our company, we recommend you to combine them for a more comfortable work.

Between the joint accounts you can make internal transfers without checking the financial department. Verification of a joint account, other accounts verified automatically. Bank cards Visa and Mastercard also verified immediately for the unification of all the accounts.

It is possible to combine only those accounts that belong to the same customer!

Base Account: 1170485

Added accounts:

1676333 - Sticky  
1676339 - Sticky  
1676343 - Sticky

Remove

The list of accounts for the association

account

Login:

Merge

Akaun akan ditambah ke dalam senarai jika pengesahan dari khidmat Bantuan telah diperoleh. Anda boleh padamkan akaun ini daripada senarai jika maklumat yang salah dimasukkan tanpa sengaja.

#### Consolidation accounts

✓ Account 147856 was added to check

If you open several accounts in our company, we recommend you to combine them for a more comfortable work.

Between the joint accounts you can make internal transfers without checking the financial department. Verification of a joint account, other accounts verified automatically. Bank cards Visa and Mastercard also verified immediately for the unification of all the accounts.

It is possible to combine only those accounts that belong to the same customer!

Base Account: 1170485

Added accounts:

1676333 - Sticky  
1676339 - Sticky  
1676343 - Sticky  
 147856 - Pending verification

Remove

The list of accounts for the association

account

Login:

Merge

## 5. Akaun Savings NordFX

**NORD FX** Trader's Cabinet / Savings Account

0 USDT [Deposit](#) [Transfer to a trading account](#)

### NordFX Savings Account

NordFX has developed an innovative product in the DEFI industry!

- You can earn passive income on your deposits in stablecoins by investing your funds into the NordFX savings account. Your funds will be generating daily profit for you.
- You can take out a loan secured by the invested funds and trade as usual.

The loan is credited and can be withdrawn instantly. You can take exactly as much funds as you need and return the excess interest at any time.

\* To reduce the cost of transactions, all deposit operations as well as interest accrual are performed once per day.  
\* When withdrawing a invested deposit, the loan is first canceled and then the remaining balance is credited to the trading account.  
\* You cannot go into the negative on the loan, if the yield becomes equal to 0, then the rate on the loan will also be equal to 0.

**Invested** Currently no deposits exists

**Statement** [Download Report](#)

All [Payment](#) [Investment](#)

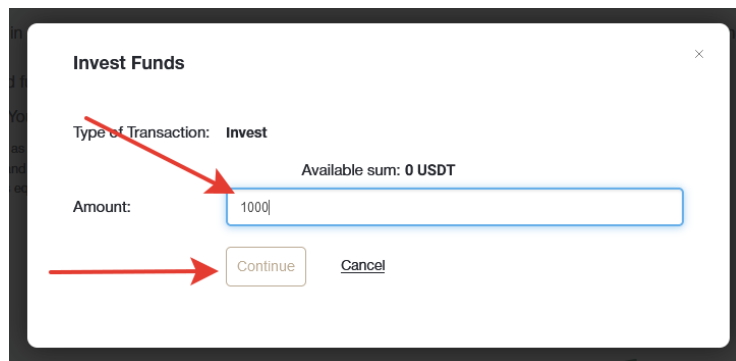
From  To  [Apply](#)

Invested: 0 USDT [Invest Funds](#) [Withdraw Funds](#)

Anda boleh dapatkan pulangan pasif ke atas deponi stablecoin anda dengan melaburkan modal yang ada dalam akaun savings NordFX. Modal tersebut akan memberi pulangan setiap hari.

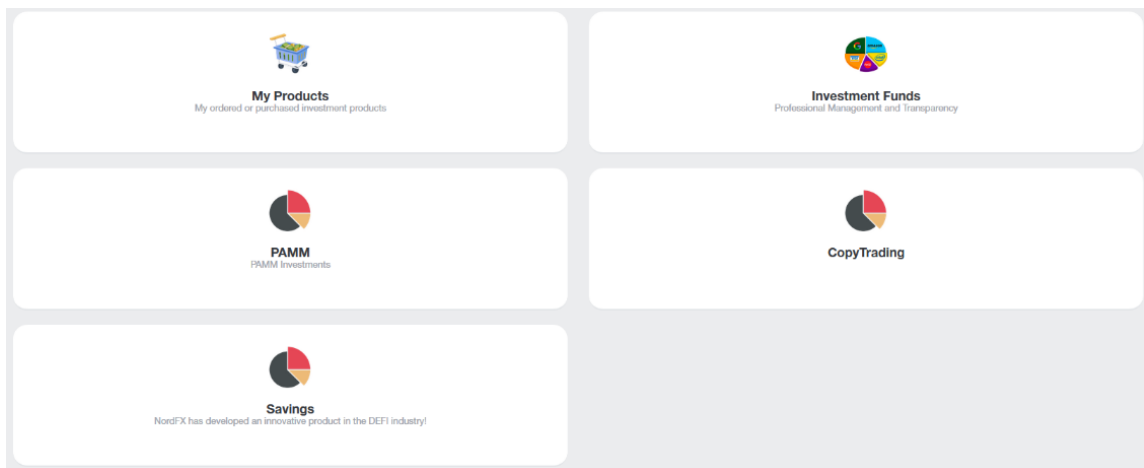
Untuk mula, anda perlu membuka akaun savings USDT (lakukannya di halaman akaun - [Buka akaun dagangan lain](#)) dan masukkan deposit sekurang-kurangnya 500USDT.

Untuk meletakkan deposit, anda perlu menekan butang Dana Pelaburan dan isikan berapa jumlah yang ingin anda masukkan di ruangan pada borang dan klik Teruskan.



Deposit anda akan dikreditkan dan maklumat mengenai kami akan dipapar pada laman utama bahagian Akaun Savings. Anda juga boleh dapatkan penyata faedah terkumpul untuk sebarang tempoh, atau bayaran yang diterima pada halaman ini, di bahagian **Penyata**.

## 6. Produk pelaburan



Anda boleh dapatkan pulangan pasif dengan dengan bermacam-macam cara yang ada, di bahagian Produk Pelaburan.

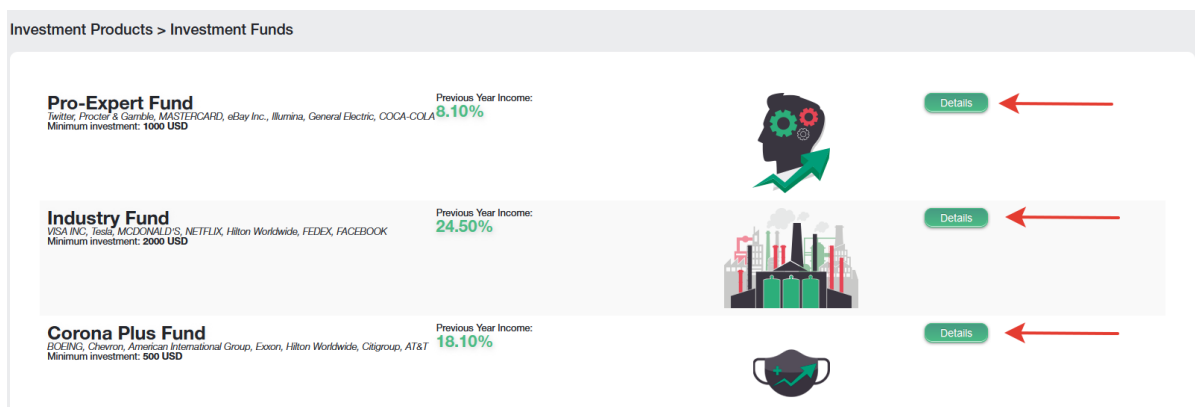
Anda boleh lihat semua produk pelaburan yang diisu kepada anda di bahagian [Produk Pelaburan Saya](#). Baca setiap produk di bawah ini dengan teliti.

### 1. Pelaburan

Anda perlu memilih bahagian Dana Pelaburan untuk mula melabur.

Anda akan ditawarkan dengan senarai produk pelaburan beserta huraian terperinci berkenaan syarat-syarat pelaburan dan juga pulangan yang dijangkakan.

Setelah memilih produk yang anda mahukan, klik pada butang Huraian.




Investment Products > Investment Funds

Fund Name	Previous Year Income	Minimum Investment
<b>Pro-Expert Fund</b> Twitter, Procter & Gamble, MASTERCARD, eBay Inc., Illumina, General Electric, COCA-COLA Minimum investment: 1000 USD	8.10%	1000 USD
<b>Industry Fund</b> VISA INC., Tesla, MCDONALD'S, NETFLIX, Hilton Worldwide, FEDEX, FACEBOOK Minimum investment: 2000 USD	24.50%	2000 USD
<b>Corona Plus Fund</b> BOEING, Chevron, American International Group, Exxon, Hilton Worldwide, Citigroup, AT&T Minimum investment: 800 USD	18.10%	800 USD

Maklumat produk yang lebih terperinci akan dipapar, termasuklah carta pergerakan harga dan lain-lain syarat. Jika memilih untuk melabur sesuatu produk, butang Labur boleh didapati di bahagian bawah.

Anda akan dipaparkan dengan satu borang yang perlu diisi dengan jumlah yang ingin anda laburkan, tempoh masanya, kemudian bersetuju dengan terma-terma Perjanjian Pelaburan dan klik butang Beli.

**Product Purchase**



Product: **Pro-Expert Fund**

Minimum investment: **1000 USD**

Amount to deposit:  USD

For what period do you want to invest your funds?:  90 days  180 days  1 year

Twitter Procter & Gamble MasterCard eBay Inc. illumina General Electric COCA-COLA

I have read the Investment Agreement carefully, accept it in full and agree with all of its terms

**Purchase**

## 2. Akaun PAMM.

Jika anda baru dalam dunia dagangan, anda boleh mengamanahkan semua atau sebahagian daripada modal dagangan kepada pedagang yang lebih berpengalaman. Anda boleh lihat senarai pedagang aktif yang menawarkan pelaburan dalam strategi dagangan mereka pada halaman ini. Statistik dagangan, kadar keuntungan, serta jumlah pelaburan yang telah mereka dagangkan turut terdapat di sini.

**START INVESTING RIGHT NOW!** **REGISTER AS A PAMM MANAGER**

### PAMM Rating

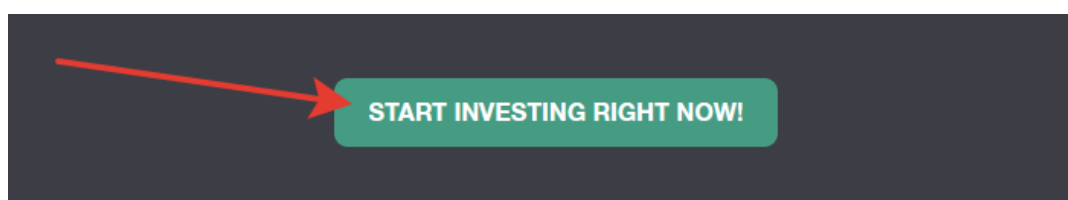
#	Name	Return, %	All Time	Month	Today	Max. Drawdown	Own Funds	Total Funds	
3	KennyFXPRO - The Multi 3000 EA		80.01%	2.02%	0.34%	42.20%	\$ 119.17	\$ 25,359.77	INVEST
1	Digvijay		52.06%	2.46%	-0.96%	48.33%	\$ 936.55	\$ 2,536.43	INVEST
4	TranquilityFX - The Genesis v3		50.02%	1.92%	0.33%	42.30%	\$ 149.16	\$ 12,832.89	INVEST
169	KIRAN CT		15.23%	0.00%	0.00%	23.50%	\$ 115.23	\$ 132.23	INVEST
2	Trade and earn		14.46%	2.44%	0.72%	8.71%	\$ 497.95	\$ 497.95	INVEST
10	Bunsiderman		9.83%	0.00%	0.00%	61.66%	\$ 63.77	\$ 63.77	INVEST
134	1216030		6.57%	0.00%	0.00%	47.10%	\$ 2.86	\$ 2.86	INVEST
193	TestManager1		3.36%	0.00%	0.00%	0.66%	\$ 49.78	\$ 49.78	INVEST
133	SH29		-9.64%	0.00%	0.00%	16.75%	\$ 22.19	\$ 22.19	INVEST
226	Megastyle		-23.24%	-16.30%	0.00%	33.38%	\$ 229.51	\$ 229.51	INVEST

1-10 of 234

1 2 3 4 5 6 7 ... 24

10 20 50

Jika anda memutuskan untuk melabur, anda perlu mendaftar. Untuk itu, klik pada butang Mula Melabur Sekarang.



dan selesaikan prosedur pendaftaran: baca terma dan syarat utama dan kemudian klik Daftar

### PAMM Registration

PAMM (Percentage Allocation Management Module) is an online investment platform offered by NordFX. After registering an account in PAMM service you can invest into strategies of other clients and receive a share of profit, or register as a PAMM Manager and accept investments in exchange for a fee.

All the strategies available in the Rating belongs to and managed by clients of NordFX. NordFX doesn't offer its own strategies in the PAMM service. If you're interested in investment services offered directly by NordFX please visit the investment funds and products pages for details.

As a platform operator, NordFX only ensures correct funds transfers and profit and fees distribution. NordFX doesn't control trading strategies or Manager's trading activity. All the profits and losses are result of Manager's own decisions.

I agree with terms of PAMM Service

**REGISTER**

Setelah mendaftar, anda akan diminta untuk [memindahkan wang](#) ke dalam akaun PAMM untuk melabur:

- pilih jenis transaksi: Deposit ke Terminal
- Pindah Wang Dari: pilih akaun anda
- Pindah Wang Ke: pilih baki PAMM

### Deposit to Terminal

1. Main Information      2. Transaction Details      3. Confirmation

Type of Transaction:

Transfer Funds From:

Transfer Funds To:

Untuk langkah kedua, masukkan jumlah yang ingin anda laburkan dan klik Teruskan.

Setelah meletakkan deposit, anda perlu kembali ke [halaman](#) pelaburan PAMM untuk memilih pedagang yang anda rasakan layak dan klik Laburkan.

### PAMM Rating

#	Name	Return, %	All Time	Month	Today	Max. Drawdown	Own Funds	Total Funds	INVEST
3	KennyFXPRO - The Multi 3000 EA		80.01%	2.02%	0.34%	42.20%	\$ 119.17	\$ 25,399.77	<input type="button" value="INVEST"/>
1	Digvijay		52.06%	2.46%	-0.96%	48.33%	\$ 936.55	\$ 2,536.43	<input type="button" value="INVEST"/>
4	TranquillityFX - The Genesis v3		50.02%	1.92%	0.33%	42.30%	\$ 149.16	\$ 12,837.89	<input type="button" value="INVEST"/>
169	KIRAN CT		15.23%	0.00%	0.00%	23.50%	\$ 115.23	\$ 132.23	<input type="button" value="INVEST"/>
2	Trade and earn		14.46%	2.44%	0.72%	8.71%	\$ 497.95	\$ 497.95	<input type="button" value="INVEST"/>
10	Bunspiderman		9.83%	0.00%	0.00%	61.66%	\$ 63.77	\$ 63.77	<input type="button" value="INVEST"/>
134	1216030		6.57%	0.00%	0.00%	47.10%	\$ 2.86	\$ 2.86	<input type="button" value="INVEST"/>
193	TestManager1		3.36%	0.00%	0.00%	0.66%	\$ 49.78	\$ 49.78	<input type="button" value="INVEST"/>
133	SH29		-9.64%	0.00%	0.00%	16.75%	\$ 22.19	\$ 22.19	<input type="button" value="INVEST"/>
226	Megastyle		-23.24%	-16.30%	0.00%	33.38%	\$ 229.51	\$ 229.51	<input type="button" value="INVEST"/>

1-10 of 234

1 2 3 4 5 6 7 ... 24

FAQ

Sila maklum bahawa senarai pedagang adalah panjang dan tidak terhad pada satu halaman saja. Anda juga boleh rujuk senarai soalan/jawapan lazim di <https://account.nordfx.com/account/pamm/?act=faq>

Setelah memilih seorang pedagang PAMM, anda akan diminta untuk membaca terma-terma pelaburan serta memilih program pelaburan (pedagang berbeza mungkin memiliki program yang berbeza-beza).

## PAMM Investor

Carefully read the offer conditions listed below. Some Managers may have multiple offers, you can choose any of them.

Trading Interval defines how often your share of profit is paid out and Manager receives his fees. You can also fully close your investment at the end of each Trading Interval without any penalties.

Performance Fee is paid to the Manager from the profit. If there's no profit in current trading interval the Manager doesn't get anything.

Maintenance Fee is always paid at the end of every trading interval, even if there were no profit.

Early Withdrawal fee applies only when you withdraw your investment before the end of trading interval.

Deposit fee is paid as a portion of each received investment, it's deducted from the investment amount.

PAMM Balance: 0 USD    
Initial Investments:

Default

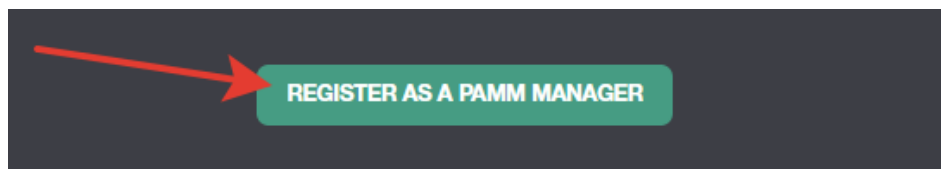
Trading with a profit of 5% per month

Trading Interval, in calendar months	1
Min. Deposit	50 USD
Min. Withdrawal	1 USD
Min. Initial Investment	30 USD
<b>Performance Fees</b>	
Equity	0 USD
Performance Fee	25%
<b>Management Fees</b>	
Equity/Management Fee (per month)	0 USD - 2%
<b>Withdrawal Fees</b>	
Equity/Fee	0 USD - 2%

I agree with terms of PAMM Service

Jika anda seorang pedagang berpengalaman, anda memiliki sistem dagangan sendiri, dan dengan yakin mampu menggandakan jumlah modal deposit, anda boleh menjadi seorang pedagang PAMM dan terima pelaburan daripada pelabur-pelabur lain untuk berdagang.

Anda boleh berdaftar sebagai seorang pedagang PAMM pada halaman pelaburan PAMM.



Anda perlu mengisi borang, menyatakan nama akaun dagangan, jumlah leveraj dan juga jenis akaun.

**PAMM Registration**

By registering PAMM Account you can start accepting investments from other clients of NordFX. Fund your account and start trading - your trading performance will be publicly available in the Rating, which will attract investors.

Please choose the meaningful name of your PAMM Account - it will be displayed in the Rating. We don't display your real name, unless you specify it in the PAMM Account name yourself. Inappropriate account names will lead to account termination.

When the account registration is complete visit the PAMM Accounts page and configure your fees and conditions in the Offer settings.

Account Name:  Credit Leverage:

Account Type:

I agree with terms of PAMM Service

Setelah selesai mendaftar, satu akaun dagangan PAMM akan dibuka untuk anda. Anda perlu meletakkan deposit tunai bagi tujuan dagangan dan terus mula berdagang, dapatkan statistik untung untuk dijadikan panduan kepada pelabur lain kelak.

### 3. Copy Trading

#	Name	Return, %	All Time	Month	Today	Max. Drawdown	Performance Fee	Investors Equity	Investors
1	tanjungfx	444.71%	444.71%	26.11%	39.66%	30.00%	\$ 0.00	0	COPY TRADES
2	Jhurjuru	3,183.14%	120.45%	6.48%	76.08%	20.00%	\$ 1,208.38	33	COPY TRADES
3	MAHI MEENA	92.23%	92.23%	-4.86%	45.83%	50.00%	\$ 2,505.19	31	COPY TRADES
4	Bull trader	183.12%	58.74%	0.00%	22.70%	50.00%	\$ -0.92	1	COPY TRADES
5	ATFOREXACADEMY ALGO 1	67.41%	67.41%	0.00%	38.37%	50.00%	\$ 6,435.91	11	COPY TRADES
6	Fxpro2022	-31.13%	80.76%	-0.46%	71.43%	30.00%	\$ 0.00	0	COPY TRADES
7	Truefx	62.20%	62.20%	0.00%	18.48%	0.00%	\$ 0.00	0	COPY TRADES
8	MF989923	546.34%	0.00%	0.00%	66.08%	12.00%	\$ 0.00	0	COPY TRADES
9	Trade and Earn	-99.57%	65.38%	0.00%	99.87%	10.00%	\$ 0.00	0	COPY TRADES
10	KennyFXPRO - Prismo 2K	306.24%	3.91%	0.49%	66.72%	30.00%	\$ 1,495.78	1	COPY TRADES

Sistem menyalin dagangan juga berguna untuk pedagang baru yang belum mahir berdagang sendiri. Dengan pelaburan PAMM, anda akan diberikan satu senarai pedagang aktif yang berdagang di platform NordFX. Anda boleh melanggan isyarat dagangan daripada pedagang-pedagang ini. Ini bermaksud, semua operasi dagangan yang pedagang tersebut lakukan akan disalin ke dalam akaun dagangan anda.

Statistik dagangan, kadar keuntungan, serta jumlah pedagang lain yang turut sama menyalin isyarat penyedia-penyedia ini akan disampaikan kepada setiap pedagang yang melanggan.

Setelah memilih seorang pedagang dan menilai statistik dagangan mereka, klik pada butang Salin Dagangan untuk mula menyalin isyarat dagangan mereka.

#	Name	Return, %	All Time	Month	Today	Max. Drawdown	Performance Fee	Investors Equity	Investors
1	tanjungfx	444.71%	444.71%	26.11%	39.66%	30.00%	\$ 0.00	0	COPY TRADES
2	Jhurjuru	3,183.14%	120.45%	6.48%	76.08%	20.00%	\$ 1,208.38	33	COPY TRADES
3	MAHI MEENA	92.23%	92.23%	-4.86%	45.83%	50.00%	\$ 2,505.19	31	COPY TRADES
4	Bull trader	183.12%	58.74%	0.00%	22.70%	50.00%	\$ -0.92	1	COPY TRADES
5	ATFOREXACADEMY ALGO 1	67.41%	67.41%	0.00%	38.37%	50.00%	\$ 6,435.91	11	COPY TRADES
6	Fxpro2022	-31.17%	80.66%	-0.52%	71.43%	30.00%	\$ 0.00	0	COPY TRADES
7	Truefx	62.20%	62.20%	0.00%	18.48%	0.00%	\$ 0.00	0	COPY TRADES
8	MF989923	546.34%	0.00%	0.00%	66.08%	12.00%	\$ 0.00	0	COPY TRADES
9	Trade and Earn	-99.57%	65.38%	0.00%	99.87%	10.00%	\$ 0.00	0	COPY TRADES
10	KennyFXPRO - Prismo 2K	305.56%	3.74%	0.32%	66.72%	30.00%	\$ 1,495.78	1	COPY TRADES

Sila maklum bahawa senarai pedagang adalah panjang dan tidak terhad pada satu halaman saja. Anda juga boleh rujuk senarai soalan/jawapan lazim di

<https://account.nordfx.com/account/subscriptions/?act=faq>

Halaman langganan menunjukkan maklumat-maklumat berikut:

- nama Isyarat.
- huraian yang menyatakan jenis instrumen dagangan yang digunakan.
- peratusan pulangan yang diperolehi pedagang.
- jumlah baki minimum untuk mula menyalin dagangan.

Anda juga perlu mengisi ruangan bagi menunjukkan:

- pilih jenis salinan daripada senarai
- saiz pengganda
- saiz lot minimum

- saiz lot maksimum
- jumlah kerugian maksimum yang sanggup ditanggung
- pilih kadar leveraj
- masukkan jumlah yang ingin dilaburkan.

*Sila maklum bahawa terdapat penerangan pada setiap ruangan, anda boleh memahami lebih terperinci dengan menekan ikon tanda soal.*

Subscribing to Signal Provider

Signal Name: MAHI MEENA

Description: GEBALUD

Performance Fee, %: 50

Minimum balance to join, USD: 200

Copying Type: Autoscale to Equity

Multiplier: 1

Minimum Lot: 0.1

Maximum Lot: 0.5

Maximum Loss: 50

Trades from this signal will be copied to your Copy Trading account. It will be created automatically. Please specify its settings below.

Leverage:
 

- 1:100
- 1:200
- 1:500
- 1:1000

Generate passwords automatically

Initial Investment: 200 USD

I have read Client Agreement, Privacy Policy and Terms of Trading Signals Service of the company carefully and accept them in full.

Semua isyarat yang anda langgan ada terdapat pada halaman [Langganan](#).

Anda sendiri juga boleh menjadi seorang penyedia isyarat dagangan, anda perlu mendaftarkan isyarat dagangan pada halaman [Isyarat](#). Klik Hasilkan Isyarat Baru dan isikan ruangan dengan butir-butir:

- nama isyarat anda
- penerangan
- fi pencapaian anda
- baki minimum untuk berdagang menggunakan isyarat anda
- pilih kadar leveraj
- anda boleh berikan kata laluan sendiri, atau jana secara automatik, setuju dengan terma dan klik Hasilkan.

*Sila maklum bahawa terdapat penerangan pada setiap ruangan, anda boleh memahami lebih terperinci dengan menekan ikon tanda soal.*

Create New Signal

Signal Name: Any Name

Description: EURUSD signals

Performance Fee, %: 30

Minimum balance to join, USD: 100

Leverage: 1:200

Generate passwords automatically

I have read Client Agreement, Privacy Policy and Terms of Trading Signals Service of the company carefully and accept them in full.

Create

Setelah isyarat dagangan berjaya didaftar, anda perlu meletakkan deposit bagi tujuan dagangan dan terus mula berdagang, dapatkan statistik untung untuk dijadikan panduan kepada pelabur lain kelak.

Anda boleh hasilkan beberapa isyarat dagangan. Isyarat-isyarat ini boleh diuruskan (edit, atau padam sepenuhnya) di halaman [Isyarat](#).

#### 4. **Akaun Savings:** kami sudah pun mengulas maklumat tentang akaun savings sebelum ini.

# 7. Program Affiliate

**How It Works**

- You submit a simple application
- We give you a referral link and promotional materials
- You place them online and refer clients to us
- We pay you commissions from the clients' trades

**Commission Size**

- \$10-12 per lot
- 10% of your Level 2 Partners commission

**Estimate Your Monthly Income**

Number of clients who opened accounts via your links: 1

Volume of one client's trades a day on Forex, lots: 0

**Your income is: \$0**  
Approximate data and calculations

**Your Advantages**

- The largest affiliate commissions for Forex
- Automatic accrual of commissions in real time
- The best trading conditions, all most popular instruments and platforms for your clients. It's easy to refer clients to NordFX!
- Possibility to withdraw commissions of any size and any time
- Reliable broker: Over 1,000,000 clients worldwide have already joined NordFX
- Wide variety of promotional materials, client, traffic and commission statistics

Register

Program affiliate NordFX menawarkan anda pulangan wang dengan menjemput pedagang-pedagang aktif untuk menyertai laman web ini dengan menggunakan pautan khas.

Halaman program mempunyai huraian terperinci mengenai program tersebut, dan kalkulator yang akan menunjukkan berapa banyak pulangan apabila menjemput klien dagangan aktif dalam jumlah tertentu.

**Estimate Your Monthly Income**

Number of clients who opened accounts via your links: 30


Volume of one client's trades a day on Forex, lots: 1

**Your income is: \$6600**  
Approximate data and calculations

Untuk menyertai program ini, anda perlu melalui prosedur [Pendaftaran](#).

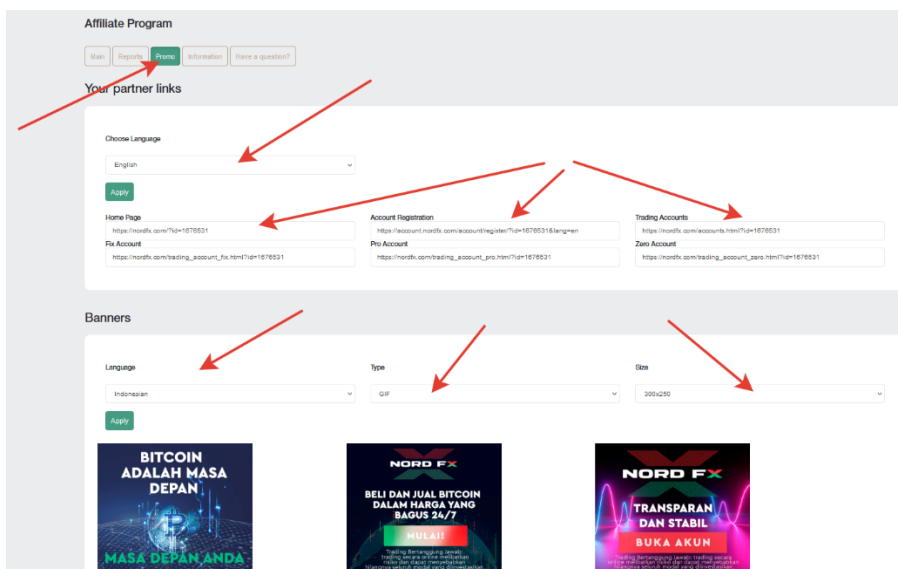
- baca terma dan perjanjian rakan kongsi
- nyatakan alamat laman web untuk menjalankan trafik affiliate.
- pilih kaedah promosi yang akan anda gunakan dan hantar borang untuk dikendalikan.





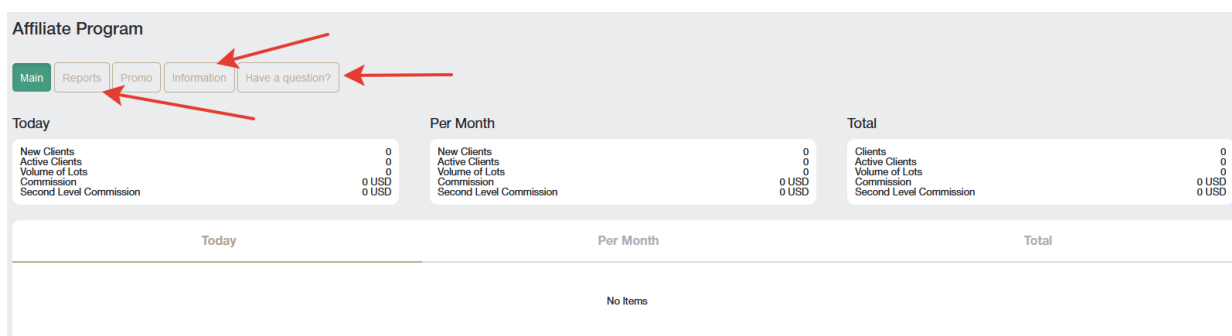
Permohonan anda untuk menyertai program affiliate akan disemak oleh khidmat Bantuan dalam masa 24 jam.

Selepas menghantar permohonan pada halaman program affiliate, anda akan mendapati material promosi dengan pautan affiliate anda sendiri. Material adalah tersedia dalam bentuk pautan, sepanduk, kod halaman arahan, bingkai video. Bagi setiap kandungan, anda boleh pilih bahasa, saiz material promosi, serta pilihan lain untuk meletakkan material mengikut rekaan laman web anda dengan jayanya



*Jangan guna material pengiklanan sebelum permohonan anda diluluskan oleh khidmat Bantuan: trafik ini tidak akan dikreditkan kepada anda.*

Anda akan diberi akses kepada ringkasan trafik yang diterima menerusi pautan anda pada laman utama akaun affiliate anda.



Di bahagian **Laporan**, anda boleh lihat pelbagai jenis laporan terhadap akaun berdaftar pelanggan anda.

Di bahagian **Maklumat**, anda boleh lihat jumlah komisen untuk setiap instrumen dagangan.

Anda juga boleh rujuk kepada senarai soalan/jawapan lazim di

[https://account.nordfx.com/account/partners/?action=have\\_a\\_question](https://account.nordfx.com/account/partners/?action=have_a_question)

## 8. Rujukan

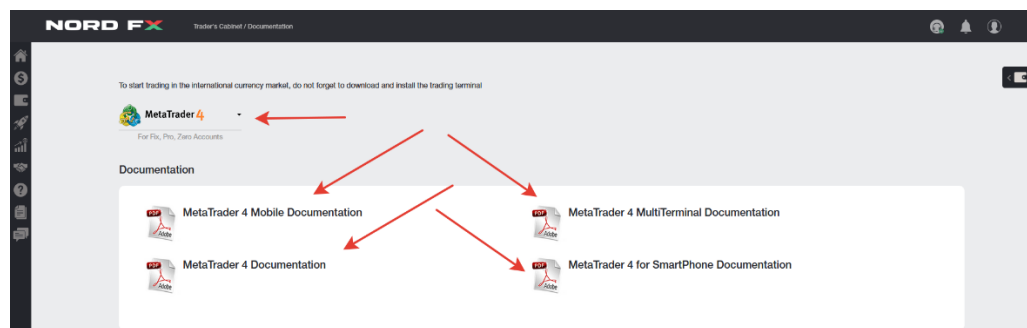
Pada halaman Rujukan, anda boleh mengakses material latihan.

Bahagian Pedagang Baru mengandungi semua maklumat berguna bagi mereka yang baru berjinak dengan pasaran Forex, serta maklumat tentang cara untuk mula berdagang dengan betul.

Bahagian Pedagang Berpengalaman turut mengandungi pelbagai jenis tutorial. Namun material-material ini hanya boleh diakses oleh mereka yang meletakkan deposit sekurang-kurangnya \$50.



## 9. Dokumentasi Meta Trader 4



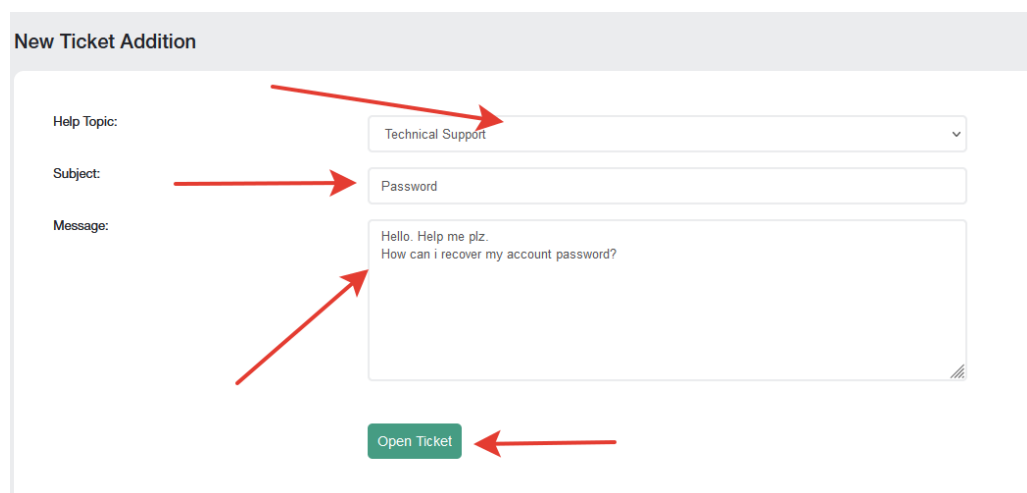
Anda boleh muat turun terminal dagangan MT4 untuk PC (windows), atau peranti pintar bersistem IOS atau Android di halaman pada bahagian ini.

Anda juga boleh muat turun dokumen-dokumen penting terminal dagangan MT4 dalam format PDF.

## 10. Bantuan

Anda boleh memohon bantuan menerusi sistem tiket: Buka Tiket Baru pada halaman ini.


- Isikan ruangan dengan:
- pilih daripada senarai jabatan yang ingin akan kemukakan pertanyaan
- nyatakan subjek pertanyaan
- huraikan pertanyaan secara terperinci dan klik Buka Tiket.



Satu senarai untuk semua tiket anda akan dipaparkan pada skrin utama halaman tiket. Anda boleh jejak status tiket dan berhubung dengan khidmat bantuan teknikal di situ.

My Tickets

Add new ticket

 Ticket was added successfully

No	Date	Status	Subject
100746	2023-01-20 12:04:16	Open	Password

